



Bilancio Pluriennale

PARTE I - Entrata

Bilancio Pluriennale 2010 - 2012

Risorsa	Accertamenti ultimo esercizio chiuso	Previsioni esercizio in corso	PREVISIONI DEL BILANCIO PLURIENNALE 2010 - 2012				Annotazioni
			2010	2011	2012	TOTALE	
1	2	3	4	5	6	7	8
Avanzo di Amministrazione di cui :	0,00	0,00	0,00	0,00	0,00	0,00	
Vincolato	0,00	0,00	0,00	0,00	0,00	0,00	
Finanziamento Investimenti	0,00	0,00	0,00	0,00	0,00	0,00	
Fondo Ammortamento	0,00	0,00	0,00	0,00	0,00	0,00	
Non Vincolato	0,00	0,00	0,00	0,00	0,00	0,00	
TITOLO 1 - Entrate tributarie							
Categoria 1 - Imposte							
0020 Imposta comunale sugli immobili	1.308.559,54	1.300.000,00	1.325.000,00	1.330.000,00	1.350.000,00	4.005.000,00	
0030 Addizionale IRPEF	870.814,43	900.000,00	900.000,00	920.000,00	940.000,00	2.760.000,00	
0040 Compartecipazione IRPEF	147.079,52	169.687,99	194.749,14	195.000,00	200.000,00	589.749,14	
0050 Imposta comunale sulla pubblicita'	36.915,10	37.000,00	38.500,00	38.500,00	40.000,00	117.000,00	
0060 Addizionale comunale sul consumo di energia elettrica	77.461,50	94.751,97	100.000,00	100.000,00	100.000,00	300.000,00	
Totale Categoria 01	2.440.830,09	2.501.439,96	2.558.249,14	2.583.500,00	2.630.000,00	7.771.749,14	
Categoria 2 - Tasse							
0010 Tassa per l'occupazione di spazi ed aree pubbliche	58.133,19	59.000,00	60.000,00	60.000,00	60.000,00	180.000,00	
0040 Tassa per lo smaltimento dei rifiuti solidi urbani	1.010.816,76	1.005.000,00	1.005.000,00	1.008.000,00	1.010.000,00	3.023.000,00	



Bilancio Pluriennale

PARTE I - Entrata

Bilancio Pluriennale 2010 - 2012

Risorsa	Accertamenti ultimo esercizio chiuso	Previsioni esercizio in corso	PREVISIONI DEL BILANCIO PLURIENNALE 2010 - 2012				Annotazioni
			2010	2011	2012	TOTALE	
1	2	3	4	5	6	7	8
0050 Addizionale erariale sulla tassa smaltimento rifiuti	101.092,60	100.500,00	100.500,00	100.800,00	101.000,00	302.300,00	
Totale Categoria 02	1.170.042,55	1.164.500,00	1.165.500,00	1.168.800,00	1.171.000,00	3.505.300,00	
Categoria 3 - Tributi speciali ed altre entrate tributarie proprie							
0010 Diritti sulle pubbliche affissioni	22.810,06	23.000,00	24.000,00	24.000,00	25.000,00	73.000,00	
Totale Categoria 03	22.810,06	23.000,00	24.000,00	24.000,00	25.000,00	73.000,00	
Totale Titolo 1	3.633.682,70	3.688.939,96	3.747.749,14	3.776.300,00	3.826.000,00	11.350.049,14	
TITOLO 2 - Entrate derivanti da contributi e trasferimenti correnti dello Stato, della regione e di altri enti pubblici anche in rapporto							
Categoria 1 - Contributi e trasferimenti correnti dallo Stato							
0030 Trasferimenti correnti dello Stato a carattere generale	1.323.606,42	1.209.859,01	1.466.398,46	1.455.685,98	1.428.933,29	4.351.017,73	
Totale Categoria 01	1.323.606,42	1.209.859,01	1.466.398,46	1.455.685,98	1.428.933,29	4.351.017,73	
Categoria 2 - Contributi e trasferimenti correnti dalla regione							
0020 Funzioni di polizia locale	4.094,95	0,00	0,00	0,00	0,00	0,00	
0030 Funzioni di istruzione pubblica	18.891,29	10.000,00	12.000,00	12.000,00	12.000,00	36.000,00	
0040 Funzioni relative alla cultura, ai beni cult urali e interventi nel campo sociale	6.400,00	10.000,00	0,00	0,00	0,00	0,00	



Bilancio Pluriennale

PARTE I - Entrata

Bilancio Pluriennale 2010 - 2012

Risorsa	Accertamenti ultimo esercizio chiuso	Previsioni esercizio in corso	PREVISIONI DEL BILANCIO PLURIENNALE 2010 - 2012				Annotazioni
			2010	2011	2012	TOTALE	
1	2	3	4	5	6	7	8
0060 Funzioni nel campo turistico	0,00	0,00	25.000,00	0,00	0,00	25.000,00	
0070 Funzioni nel campo della viabilità e dei trasporti	14.657,53	17.500,00	15.000,00	15.000,00	15.000,00	45.000,00	
0080 Funzioni riguardanti la gestione del territorio e dell'ambiente	13.944,34	13.944,34	13.944,34	13.944,34	13.944,34	41.833,02	
0090 Funzioni nel settore sociale	80.049,47	64.000,00	39.000,00	39.000,00	39.000,00	117.000,00	
0100 Funzioni nel campo dello sviluppo economico	0,00	0,00	38.768,60	0,00	0,00	38.768,60	
Totale Categoria 02	138.037,58	115.444,34	143.712,94	79.944,34	79.944,34	303.601,62	
Categoria 5 - Contributi e trasferimenti correnti da altri enti del settore pubblico							
0020 Funzioni di istruzione pubblica	2.861,46	2.500,00	2.500,00	2.500,00	2.500,00	7.500,00	
0030 Funzioni relative alla cultura e ai beni culturali	0,00	4.500,00	6.000,00	6.000,00	6.000,00	18.000,00	
0040 Funzioni nel settore ricreativo e sportivo	22.613,94	11.000,00	0,00	0,00	0,00	0,00	
0060 Funzioni nel settore sociale	8.211,60	3.000,00	3.000,00	3.000,00	3.000,00	9.000,00	
0070 Funzioni gestione del territorio e dell'ambiente	82.790,77	42.000,00	42.500,00	33.000,00	33.500,00	109.000,00	
Totale Categoria 05	116.477,77	63.000,00	54.000,00	44.500,00	45.000,00	143.500,00	
Totale Titolo 2	1.578.121,77	1.388.303,35	1.664.111,40	1.580.130,32	1.553.877,63	4.798.119,35	
TITOLO 3 - Entrate extratributarie							



Bilancio Pluriennale

PARTE I - Entrata

Bilancio Pluriennale 2010 - 2012

Risorsa	Accertamenti ultimo esercizio chiuso	Previsioni esercizio in corso	PREVISIONI DEL BILANCIO PLURIENNALE 2010 - 2012				Annotazioni
			2010	2011	2012	TOTALE	
1	2	3	4	5	6	7	8
Categoria 1 - Proventi dei servizi pubblici							
0010 Segreteria generale, personale e organizzazione	56.927,89	36.500,00	39.000,00	40.000,00	41.000,00	120.000,00	
0030 Anagrafe, stato civile, elettorale, leva e servizio statistico	23.310,74	20.000,00	20.500,00	21.000,00	21.500,00	63.000,00	
0040 Altri servizi generali	3.004,78	10.000,00	10.000,00	10.000,00	10.000,00	30.000,00	
0060 Polizia municipale - Risorse generali	15.325,29	5.000,00	10.000,00	10.000,00	10.000,00	30.000,00	
0070 Polizia municipale - Risorse finalizzate codice della strada	175.217,21	165.000,00	185.000,00	185.000,00	185.000,00	555.000,00	
0110 Assistenza scolastica, trasporto, refezione e altri servizi	63.078,27	65.000,00	69.134,00	70.000,00	72.000,00	211.134,00	
0130 Teatri, attivita' culturali e servizi diversi nel settore culturale	75,00	0,00	0,00	0,00	0,00	0,00	
0240 Servizio idrico integrato	50.444,93	0,00	0,00	0,00	0,00	0,00	
0290 Assistenza, beneficenza pubblica e servizi diversi alla persona	19.935,75	18.135,13	4.067,60	0,00	0,00	4.067,60	
0310 Fiere, mercati e servizi connessi	18.087,12	20.000,00	25.000,00	30.000,00	30.000,00	85.000,00	
Totale Categoria 01	425.406,98	339.635,13	362.701,60	366.000,00	369.500,00	1.098.201,60	
Categoria 2 - Proventi dei beni dell'ente							
0010 Gestione dei fabbricati	477.115,43	464.600,00	407.600,00	413.600,00	419.600,00	1.240.800,00	
0030 Gestione beni diversi	299.519,12	291.563,89	243.539,40	233.539,40	233.539,40	710.618,20	



Bilancio Pluriennale

PARTE I - Entrata

Bilancio Pluriennale 2010 - 2012

Risorsa	Accertamenti ultimo esercizio chiuso	Previsioni esercizio in corso	PREVISIONI DEL BILANCIO PLURIENNALE 2010 - 2012				Annotazioni
			2010	2011	2012	TOTALE	
1	2	3	4	5	6	7	8
Totale Categoria 02	776.634,55	756.163,89	651.139,40	647.139,40	653.139,40	1.951.418,20	
Categoria 3 - Interessi su anticipazioni e crediti							
0010 Interessi su depositi di denaro o valori mobiliari	96.924,14	90.212,63	35.200,00	20.200,00	15.200,00	70.600,00	
Totale Categoria 03	96.924,14	90.212,63	35.200,00	20.200,00	15.200,00	70.600,00	
Categoria 4 - Utili netti delle aziende speciali e partecipate, dividendi di societa'							
0010 Utili netti di aziende speciali e partecipatee dividendi di societa'	20.744,31	17.762,88	20.000,00	20.000,00	20.000,00	60.000,00	
Totale Categoria 04	20.744,31	17.762,88	20.000,00	20.000,00	20.000,00	60.000,00	
Categoria 5 - Proventi diversi							
0010 Proventi diversi	372.966,05	336.786,50	372.100,00	362.500,00	406.600,00	1.141.200,00	
Totale Categoria 05	372.966,05	336.786,50	372.100,00	362.500,00	406.600,00	1.141.200,00	
Totale Titolo 3	1.692.676,03	1.540.561,03	1.441.141,00	1.415.839,40	1.464.439,40	4.321.419,80	
TITOLO 4 - Entrate derivanti da alienazioni, da trasferimenti di capitale e da riscossioni di crediti							
Categoria 1 - Alienazione di beni patrimoniali							
0020 Alienazione beni immobili e diritti reali su beni immobili	447.890,10	25.822,84	25.822,84	25.822,84	25.822,84	77.468,52	




Bilancio Pluriennale

PARTE I - Entrata

Bilancio Pluriennale 2010 - 2012

Risorsa	Accertamenti ultimo esercizio chiuso	Previsioni esercizio in corso	PREVISIONI DEL BILANCIO PLURIENNALE 2010 - 2012				Annotazioni
			2010	2011	2012	TOTALE	
1	2	3	4	5	6	7	8
0040 Alienazione di beni patrimoniali diversi	146.213,30	196.484,00	108.570,00	0,00	0,00	108.570,00	
Totale Categoria 01	594.103,40	222.306,84	134.392,84	25.822,84	25.822,84	186.038,52	
Categoria 2 - Trasferimenti di capitale dallo Stato							
0010 Trasferimenti ordinari di capitale dallo Stato	1.386,68	1.386,68	1.386,68	1.386,68	1.386,68	4.160,04	
Totale Categoria 02	1.386,68	1.386,68	1.386,68	1.386,68	1.386,68	4.160,04	
Categoria 3 - Trasferimenti di capitale dalla regione							
0020 Trasferimenti straordinari di capitale dalla Regione	16.379,82	289.414,40	31.000,00	31.000,00	31.000,00	93.000,00	
Totale Categoria 03	16.379,82	289.414,40	31.000,00	31.000,00	31.000,00	93.000,00	
Categoria 4 - Trasferimenti di capitale da altri enti del settore pubblico							
0020 Trasferimenti straordinari di capitale da altri enti pubblici	0,00	275.000,00	1.177.990,60	0,00	0,00	1.177.990,60	
Totale Categoria 04	0,00	275.000,00	1.177.990,60	0,00	0,00	1.177.990,60	
Categoria 5 - Trasferimenti di capitale da altri soggetti							
0010 Proventi delle concessioni edilizie e sanzioni urbanistiche	732.768,23	733.500,00	400.000,00	300.000,00	300.000,00	1.000.000,00	
0020 Trasferimenti di capitale straordinari da altri soggetti	12.589,98	0,00	0,00	0,00	0,00	0,00	
Totale Categoria 05	745.358,21	733.500,00	400.000,00	300.000,00	300.000,00	1.000.000,00	



Bilancio Pluriennale

PARTE I - Entrata

Bilancio Pluriennale 2010 - 2012

Risorsa	Accertamenti ultimo esercizio chiuso	Previsioni esercizio in corso	PREVISIONI DEL BILANCIO PLURIENNALE 2010 - 2012				Annotazioni
			2010	2011	2012	TOTALE	
1	2	3	4	5	6	7	8
Totale Titolo 4	1.357.228,11	1.521.607,92	1.744.770,12	358.209,52	358.209,52	2.461.189,16	
TITOLO 5 - Entrate derivanti da accensioni di prestiti							
Categoria 1 - Anticipazioni di cassa							
0010 Anticipazioni di tesoreria	0,00	1.683.896,04	1.726.125,12	1.710.348,18	1.713.250,38	5.149.723,68	
Totale Categoria 01	0,00	1.683.896,04	1.726.125,12	1.710.348,18	1.713.250,38	5.149.723,68	
Categoria 3 - Assunzione di mutui e prestiti							
0010 Mutui passivi dalla Cassa Depositi e Prestiti	1.200.000,00	0,00	0,00	0,00	0,00	0,00	
Totale Categoria 03	1.200.000,00	0,00	0,00	0,00	0,00	0,00	
Totale Titolo 5	1.200.000,00	1.683.896,04	1.726.125,12	1.710.348,18	1.713.250,38	5.149.723,68	
RIEPILOGO DEI TITOLI							
Titolo 1	3.633.682,70	3.688.939,96	3.747.749,14	3.776.300,00	3.826.000,00	11.350.049,14	
Titolo 2	1.578.121,77	1.388.303,35	1.664.111,40	1.580.130,32	1.553.877,63	4.798.119,35	
Titolo 3	1.692.676,03	1.540.561,03	1.441.141,00	1.415.839,40	1.464.439,40	4.321.419,80	
Titolo 4	1.357.228,11	1.521.607,92	1.744.770,12	358.209,52	358.209,52	2.461.189,16	
Titolo 5	1.200.000,00	1.683.896,04	1.726.125,12	1.710.348,18	1.713.250,38	5.149.723,68	




Bilancio Pluriennale

PARTE I - Entrata


Bilancio Pluriennale 2010 - 2012

Risorsa	Accertamenti ultimo esercizio chiuso	Previsioni esercizio in corso	PREVISIONI DEL BILANCIO PLURIENNALE 2010 - 2012				Annotazioni
			2010	2011	2012	TOTALE	
1	2	3	4	5	6	7	8
Totale	9.461.708,61	9.823.308,30	10.323.896,78	8.840.827,42	8.915.776,93	28.080.501,13	
Avanzo di amministrazione.....	0,00	0,00	0,00	0,00	0,00	0,00	
TOTALE GENERALE.....	9.461.708,61	9.823.308,30	10.323.896,78	8.840.827,42	8.915.776,93	28.080.501,13	



Riepilogo per Interventi del Bilancio Pluriennale 2010 - 2012

Interventi		Impegni ultimo esercizio chiuso	Previsioni definitive esercizio in corso	PREVISIONI DEL BILANCIO PLURIENNALE 2010- 2012				Annotazioni
				2010	2011	2012	TOTALE	
1	2	3	4	5	6	7	8	9
TITOLO 1 Spese correnti								
Personale								
	CO	1.525.646,35	1.533.796,06	1.673.000,00	1.689.500,00	1.715.000,00	5.077.500,00	
	SV	0,00	0,00	0,00	0,00	0,00	0,00	
	T	1.525.646,35	1.533.796,06	1.673.000,00	1.689.500,00	1.715.000,00	5.077.500,00	
Acquisto di beni di consumo e/o di materie prime								
	CO	240.360,96	203.144,56	229.170,00	189.000,00	192.500,00	610.670,00	
	SV	0,00	0,00	0,00	0,00	0,00	0,00	
	T	240.360,96	203.144,56	229.170,00	189.000,00	192.500,00	610.670,00	
Prestazioni di servizi								
	CO	2.860.182,54	2.687.479,11	2.835.180,21	2.809.412,61	2.808.812,61	8.453.405,43	
	SV	0,00	0,00	0,00	0,00	0,00	0,00	
	T	2.860.182,54	2.687.479,11	2.835.180,21	2.809.412,61	2.808.812,61	8.453.405,43	
Utilizzo di beni di terzi								
	CO	25.692,30	27.000,00	22.000,00	22.000,00	22.000,00	66.000,00	
	SV	0,00	0,00	0,00	0,00	0,00	0,00	
	T	25.692,30	27.000,00	22.000,00	22.000,00	22.000,00	66.000,00	
Trasferimenti								
	CO	858.510,32	631.337,65	718.108,97	697.846,18	707.146,18	2.123.101,33	
	SV	0,00	0,00	0,00	0,00	0,00	0,00	
	T	858.510,32	631.337,65	718.108,97	697.846,18	707.146,18	2.123.101,33	
Interessi passivi e oneri finanziari diversi								
	CO	483.083,71	500.613,65	468.900,00	423.300,00	396.300,00	1.288.500,00	
	SV	0,00	0,00	0,00	0,00	0,00	0,00	
	T	483.083,71	500.613,65	468.900,00	423.300,00	396.300,00	1.288.500,00	
Imposte e tasse								
	CO	141.779,99	134.500,00	141.000,00	143.600,00	147.500,00	432.100,00	
	SV	0,00	0,00	0,00	0,00	0,00	0,00	
	T	141.779,99	134.500,00	141.000,00	143.600,00	147.500,00	432.100,00	
Oneri straordinari della gestione corrente								
	CO	7.368,37	5.500,00	5.500,00	5.500,00	5.500,00	16.500,00	
	SV	0,00	0,00	0,00	0,00	0,00	0,00	
	T	7.368,37	5.500,00	5.500,00	5.500,00	5.500,00	16.500,00	



Riepilogo per Interventi del Bilancio Pluriennale 2010 - 2012

Interventi		Impegni ultimo esercizio chiuso	Previsioni definitive esercizio in corso	PREVISIONI DEL BILANCIO PLURIENNALE 2010- 2012				Annotazioni
				2010	2011	2012	TOTALE	
1	2	3	4	5	6	7	8	9
TITOLO 1 Spese correnti								
Fondo di riserva								
	CO	0,00	6.600,12	20.000,00	20.381,05	19.828,36	60.209,41	
	SV	0,00	0,00	0,00	0,00	0,00	0,00	
	T	0,00	6.600,12	20.000,00	20.381,05	19.828,36	60.209,41	
TOTALE TITOLO 1	CO	6.142.624,54	5.729.971,15	6.112.859,18	6.000.539,84	6.014.587,15	18.127.986,17	
	SV	0,00	0,00	0,00	0,00	0,00	0,00	
	T	6.142.624,54	5.729.971,15	6.112.859,18	6.000.539,84	6.014.587,15	18.127.986,17	
TITOLO 2 Spese in conto capitale								
Acquisizione di beni immobili								
	SV	2.004.661,84	1.386.840,63	1.591.930,00	410.939,40	408.939,40	2.411.808,80	
Acquisizione di beni mobili, macchine ed attrezzature tecnico-scientifiche								
	SV	74.585,86	125.600,00	74.665,48	49.000,00	49.000,00	172.665,48	
Trasferimenti di capitale								
	SV	107.812,71	120.000,00	50.000,00	40.000,00	40.000,00	130.000,00	
Partecipazioni azionarie								
	SV	413.803,00	0,00	0,00	0,00	0,00	0,00	
TOTALE TITOLO 2	SV	2.600.863,41	1.632.440,63	1.716.595,48	499.939,40	497.939,40	2.714.474,28	
TITOLO 3 Spese per rimborso di prestiti								
Rimborso per anticipazioni di cassa								
	CO	0,00	1.683.896,04	1.726.125,12	1.710.348,18	1.713.250,38	5.149.723,68	
	SV	0,00	0,00	0,00	0,00	0,00	0,00	
	T	0,00	1.683.896,04	1.726.125,12	1.710.348,18	1.713.250,38	5.149.723,68	
Rimborso di quota capitale di mutui e prestiti								
	CO	694.239,63	770.500,48	768.317,00	630.000,00	690.000,00	2.088.317,00	
	SV	0,00	0,00	0,00	0,00	0,00	0,00	
	T	694.239,63	770.500,48	768.317,00	630.000,00	690.000,00	2.088.317,00	
TOTALE TITOLO 3	CO	694.239,63	2.454.396,52	2.494.442,12	2.340.348,18	2.403.250,38	7.238.040,68	
	SV	0,00	0,00	0,00	0,00	0,00	0,00	
	T	694.239,63	2.454.396,52	2.494.442,12	2.340.348,18	2.403.250,38	7.238.040,68	



Riepilogo per Interventi del Bilancio Pluriennale 2010 - 2012

Interventi		Impegni ultimo esercizio chiuso	Previsioni definitive esercizio in corso	PREVISIONI DEL BILANCIO PLURIENNALE 2010- 2012				Annotazioni
				2010	2011	2012	TOTALE	
1	2	3	4	5	6	7	8	9
Riepilogo dei Titoli								
Titolo 1	T	6.142.624,54	5.729.971,15	6.112.859,18	6.000.539,84	6.014.587,15	18.127.986,17	
Titolo 2	T	2.600.863,41	1.632.440,63	1.716.595,48	499.939,40	497.939,40	2.714.474,28	
Titolo 3	T	694.239,63	2.454.396,52	2.494.442,12	2.340.348,18	2.403.250,38	7.238.040,68	
Totale	T	9.437.727,58	9.816.808,30	10.323.896,78	8.840.827,42	8.915.776,93	28.080.501,13	
Disavanzo di Amministrazione	T	0,00	0,00	0,00	0,00	0,00	0,00	
TOTALE GENERALE	T	9.437.727,58	9.816.808,30	10.323.896,78	8.840.827,42	8.915.776,93	28.080.501,13	

LEGENDA CO = Spesa consolidata
 SV = Spesa di sviluppo
 T = Totale